

## Советский район

### КОНТРОЛЬНО-НАБЛЮДАТЕЛЬНОЕ ДЕЛО

Дошкольная образовательная организация  
(тип образовательной организации)

Муниципальное автономное дошкольное  
образовательное учреждение  
«Детский сад №305 комбинированного вида» Советского района  
г.Казани  
(наименование образовательной организации)

## Содержание

1. Правила ведения контрольно-наблюдательного дела .....	3 стр.
2. Информация об образовательной организации.....	4 стр.
3. Материально-техническое обеспечение.....	5 стр.
4. Детский дорожно-транспортный травматизм.....	6 стр.
5. Лист учета нарушений ПДД.....	6 стр.
6. Учет мероприятий по профилактике ДДТТ, проведенных в образовательной организации.....	6 стр.
7. План-схема .....	7 стр.

## ПРАВИЛА ВЕДЕНИЯ КОНТРОЛЬНО-НАБЛЮДАТЕЛЬНОГО ДЕЛА

1. Контрольно-наблюдательное дело на образовательную организацию ведется на постоянной основе.
2. Контрольно-наблюдательное дело на образовательную организацию заполняется сотрудником образовательной организации, ответственным за профилактику детского дорожно-транспортного травматизма, совместно с сотрудником Госавтоинспекции, закрепленным за данной образовательной организацией.
3. Контрольно-наблюдательное дело на образовательную организацию хранится в подразделении Госавтоинспекции.
4. Данные на образовательную организацию и ее администрацию заполняются без исправлений и в строгом соответствии с графами контрольно-наблюдательного дела. В случае изменения данных поправки вносятся так, чтобы видны были предыдущие записи.
5. В контрольно-наблюдательном деле должна быть план-схема, на которой отражены все прилегающие к школе (детскому саду) дороги, улицы, перекрестки, жилые дома, торговые точки и др., которые могут прямо или косвенно служить источником опасности для учащихся этой школы (детского сада). Также на нем должны быть схематично нанесены все дорожные знаки, светофоры, дорожная разметка и особо отмечены места массового перехода проезжей части учащимися этой школы (детского сада). Краткая характеристика план-схемы должна содержать в себе количество транспорта (примерное), проезжающего во всех направлениях возле школы (детского сада) в разное время суток по улицам и дорогам, обозначенным на план-схеме; маршруты, номера и регулярность движения маршрутных транспортных средств, имеющих отношение к расположению школы (детского сада); степень опасности расположенных вблизи гаражно-строительных кооперативов, частных застроек, зеленых насаждений, торговых точек, автозаправок, строительных и других объектов, влияющих на безопасность дорожного движения.
6. Количество классов (групп) и учащихся школы (воспитанников детского сада), кабинетов, уголков, учебных площадок, количество детей в отряде юных инспекторов движения и их деятельность, состояние дорожно-транспортного травматизма и учет мероприятий по предупреждению и профилактике детского дорожно-транспортного травматизма, учебно-методическая и другая информация постоянно обновляются.
7. Обследование образовательной организации проводится не реже одного раза в год, а также по каждому случаю ДТП, произошедшего по неосторожности ребенка. По результатам обследования составляется соответствующий акт в 2-х экземплярах, один из которых находится в образовательной организации, второй – в подразделении Госавтоинспекции.
8. Результатом акта обследования должно быть предписание сотрудника Госавтоинспекции на устранение выявленных недостатков.
9. В контрольно-наблюдательном деле необходимо хранить один экземпляр Паспорта дорожной безопасности образовательной организации.

Наименование: Муниципальное автономное дошкольное образовательное учреждение «Детский сад №305 комбинированного вида» Советского района г.Казани

Адрес: г.Казань, ул. Гвардейская, дом 30,  
г.Казань, ул. Гвардейская, дом 16г  
г.Казань, ул. Гвардейская, дом 32А

Ф.И.О. , должность, звание, закрепленного сотрудника ГИБДД:  
Гаранина Елена Сергеевна, инспектор (по пропаганде) ПБДД ОГИБДД УМВД  
России по г.Казани капитан полиции

#### **АДМИНИСТРАЦИЯ ОБРАЗОВАТЕЛЬНОЙ ОРГАНИЗАЦИИ**

**Заведующий:**

Шаяхметова Зухра Шаймардановна

Телефон: 8(843)272-32-40

**Старший воспитатель:**

Калина Лариса Леонидовна

Телефон: 8(843)272-32-40

**Педагог, ответственный за профилактику ДДТТ:**

Аскарова Минзиля Айдаровна

Приказ о назначении №\_\_ от \_\_\_\_\_ 2020г.

Телефон: 8(843)272-32-40

№ п/п	Группы	Количество групп/ Число воспитанников									
		2019 год		2020 год		2021 год		2022 год		2023 год	
1	Вторая младшая группа (3-4 лет)	3	86	3	82						
2	Средняя группа (4-5лет)	5	143	4	113						
3	Старшая группа (5-6лет)	4	103	5	130						
4	Подготовительная к школе группа (6-7лет)	3	77	3	87						
5	Логопедическая группа (5-7 лет)	2	33	2	36						
	Итого:	17	442	17	448						

**Время занятий в образовательной организации 17 групп – 10,5 часовые,**

#### Общие сведения

1.1.Наличие приказа директора образовательной организации (№, от какого числа) о назначении ответственного за работу по организации обучения детей ПДД и профилактике детского дорожного – транспортного травматизма (Ф.И.О.должность, телефон)

Приказ № \_\_\_\_\_ от \_\_\_\_\_ 2020г. «О назначении ответственным за работу по профилактике ДТП» воспитатель Мурина В.М.; воспитатель Хусаинова Г.Г.

1.2. В каких группах организуется работа по обучению детей основам безопасного поведения на дороге:

во всех 17 группах

1.3. Ношение световозвращающих элементов воспитанниками образовательной организации - нет

1.4. Количество преподавателей, прошедших курсы повышения квалификации по обучению детей основам безопасного поведения на дороге – 2

1.5. Наличие раздела по предупреждению ДДТТ в годовом плане работы и в групповых планах - имеется

1.6. Обследования улично-дорожной сети вблизи образовательной организации  
дата: \_\_\_\_\_ номер акта обследования: \_\_\_\_\_

#### 2. Материально - техническое обеспечение

2.1. Кабинет по БДД (автокласс) (есть или нет) - есть

2.2. Уголки по БДД (есть или нет) - есть

2.3. Количество уголков - 17

2.4. Наличие мобильного автогородка (есть или нет) - есть

### ДЕТСКИЙ ДОРОЖНО-ТРАНСПОРТНЫЙ ТРАВМАТИЗМ

№	Дата совершения ДТП	Ф.И.О. ребенка, класс (группа)	Фабула ДТП	Принятые меры: – ОО – ГИБДД
1.				
2.				
3.				
4.				
5.				

### ЛИСТ УЧЕТА НАРУШЕНИЙ ПДД ДЕТЬМИ

№	Дата совершения нарушения	Ф.И.О. ребенка, класс	Краткое содержание нарушения	Принятые меры: – ОО – ГИБДД
1.				
2.				
3.				
4.				
5.				

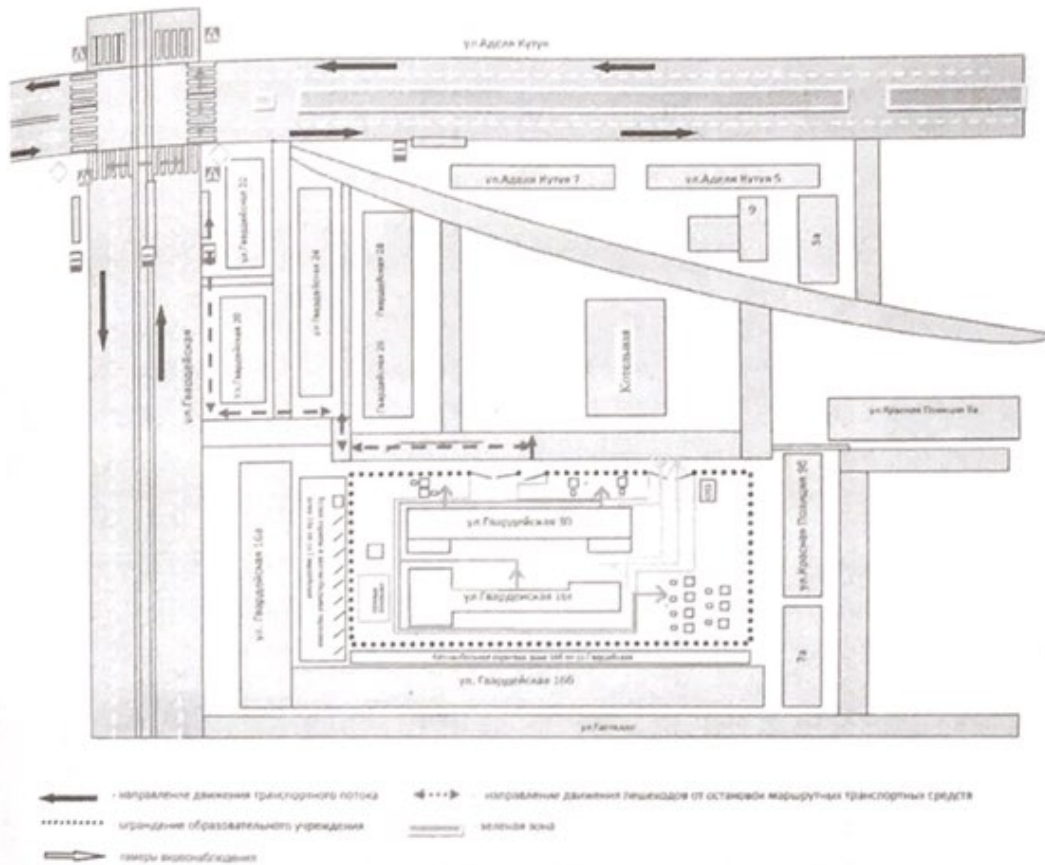
### УЧЕТ МЕРОПРИЯТИЙ ПО ПРОФИЛАКТИКЕ ДДТТ, ПРОВЕДЕННЫХ В ОБРАЗОВАТЕЛЬНОЙ ОРГАНИЗАЦИИ СОРУДНИКАМИ ПОДРАЗДЕЛЕНИЯ ГИБДД И ГБУ «БДД»

№	Дата	Наименование мероприятия	Количество присутствующих	Организаторы
1	12.02.2019	«Я знаю ПДД»	211	Территориальное управление в г.Казани ГБУ «БДД»
2	15.10.2019	Беседа, просмотр м/ф, дидактическая игра	237	Ведущий специалист отдела профилактики территориального управления в г.Казани ГБУ «БДД» Мударисова Л.М.
2	26.11.2019	«Безопасный пешеходный переход»	241	Территориальное управление в г.Казани ГБУ «БДД»
3	26.09.2020	«Правила безопасного поведения на дорогах города и перевоза детей в автотранспорте»	216	ОГИБДД УВД России по г.Казани
4	28.11.2020			
5	2021			



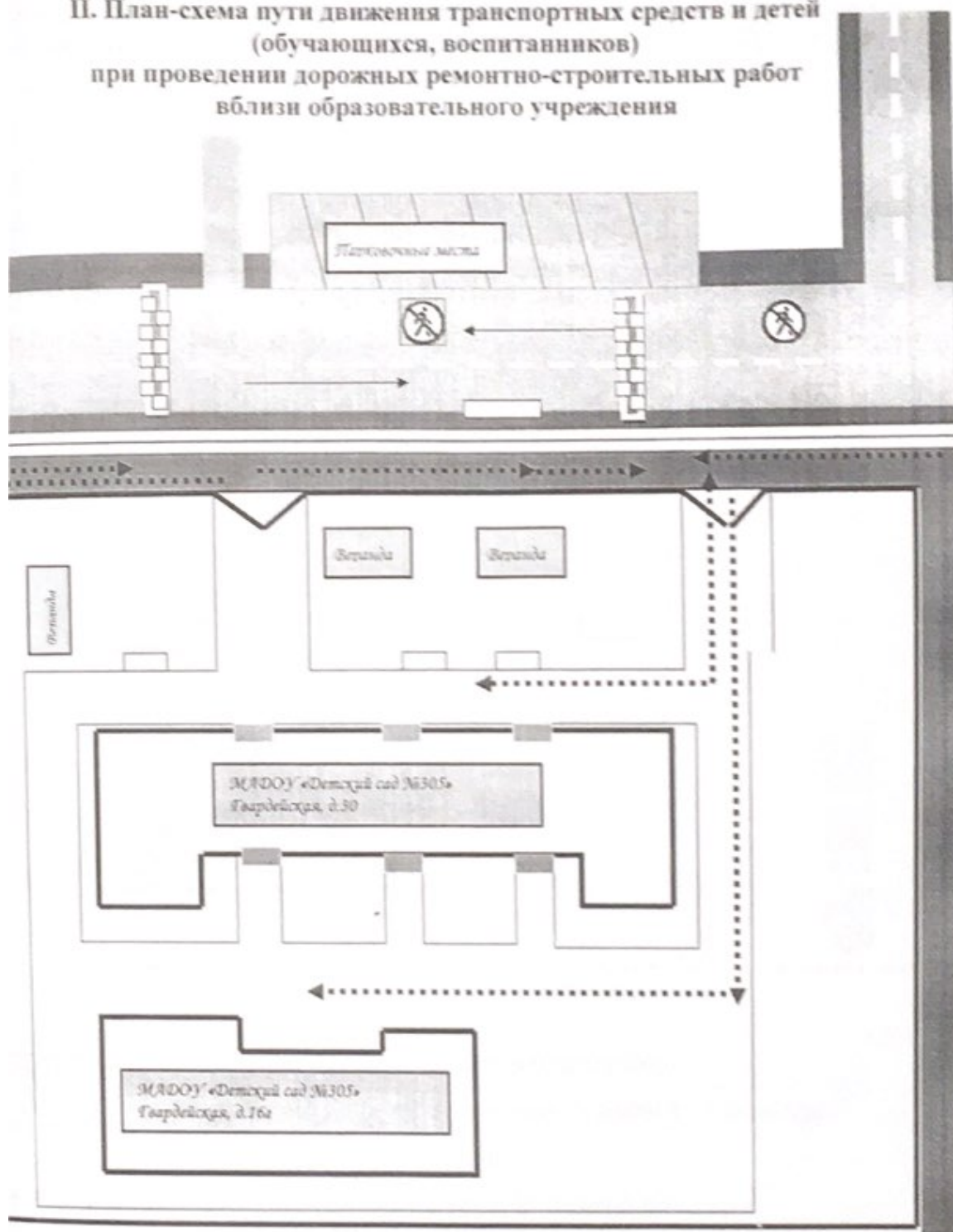
1. План-схема района расположения образовательного учреждения, пути движения транспортных средств и детей (обучающихся, воспитанников).

план – схема организации дорожного движения в непосредственной близости образовательного учреждения с размещением соответствующих технических средств организации дорожного движения, маршруты движения детей и расположение парковочных мест.



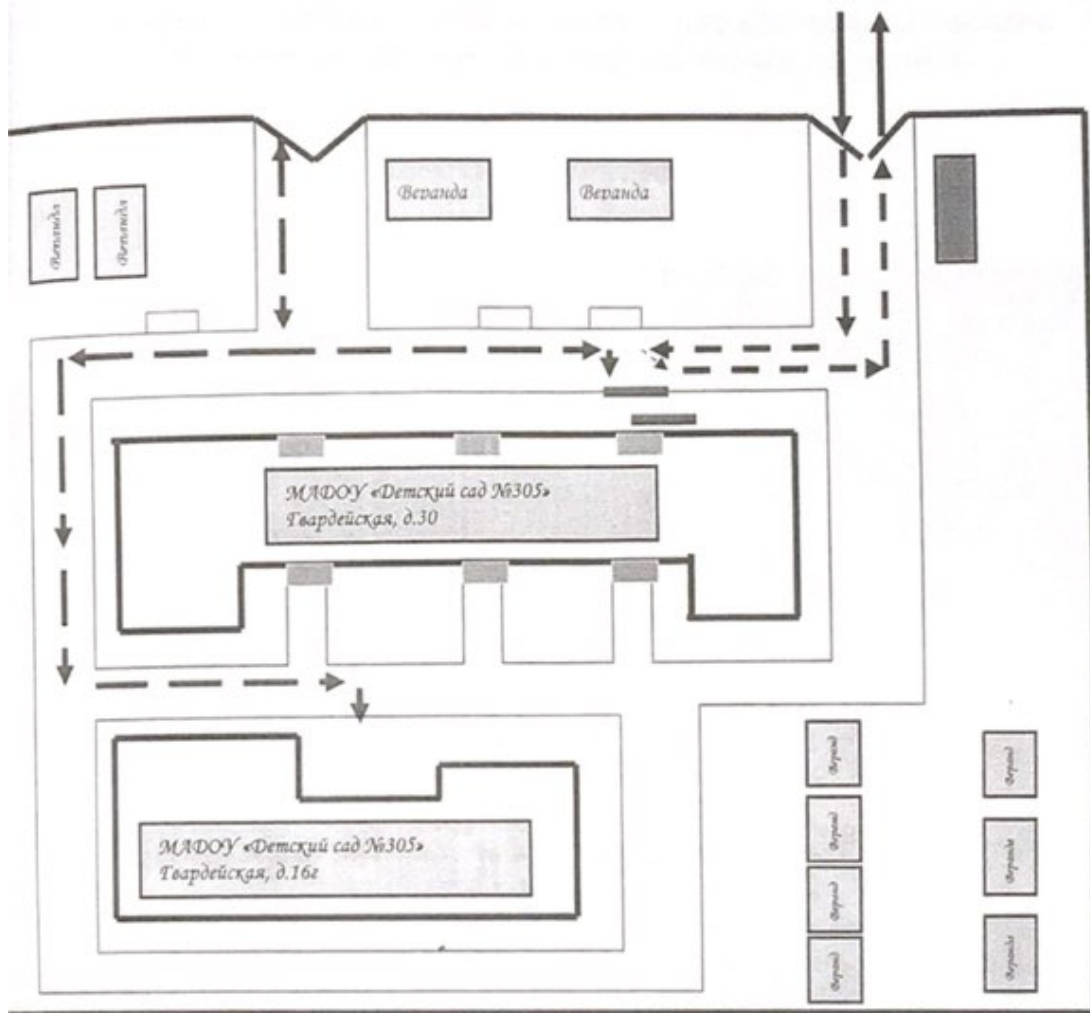






II. План-схема пути движения транспортных средств и детей (обучающихся, воспитанников) при проведении дорожных ремонтно-строительных работ вблизи образовательного учреждения



- - временная пешеходная дорожка
- - направление движения транспортного потока
- ▶ - рекомендуемое направление детей

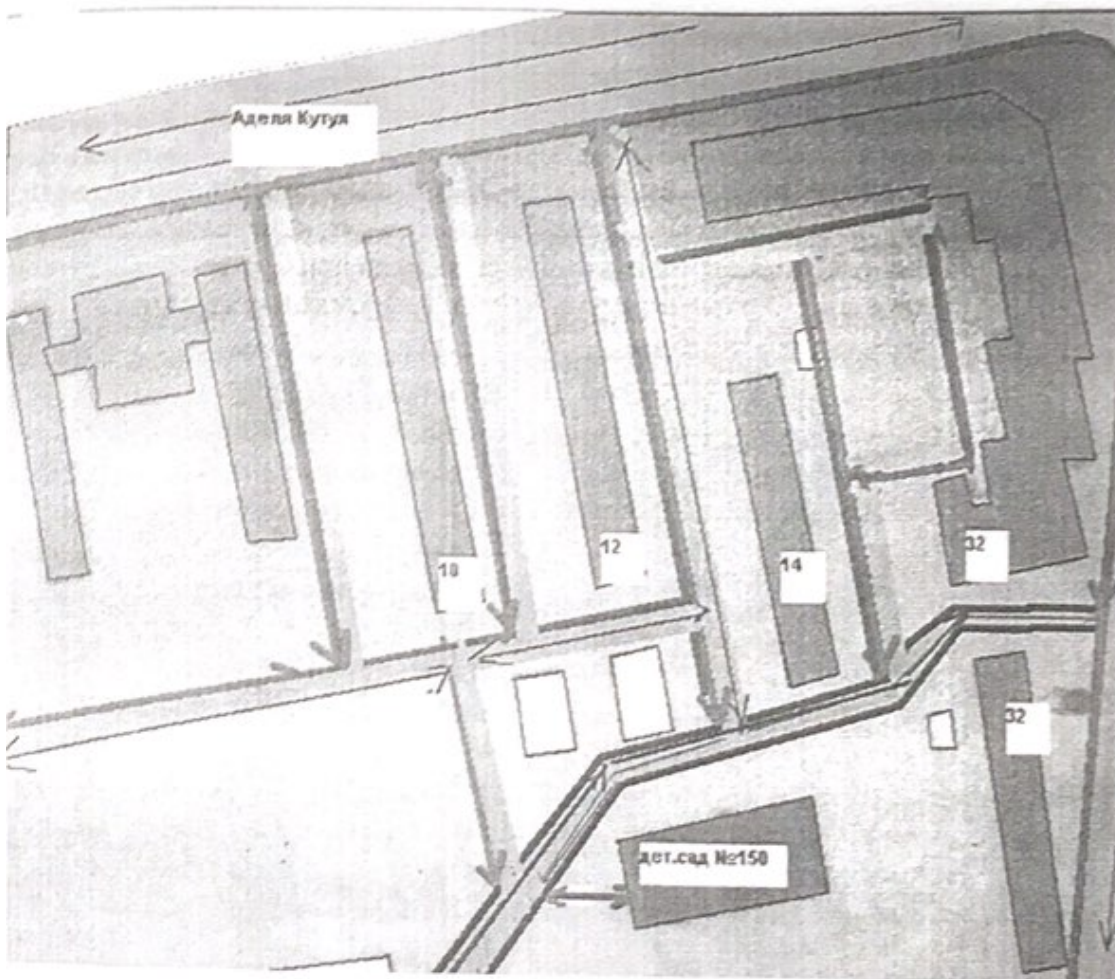
3. Пути движения транспортных средств к местам разгрузки/погрузки и рекомендуемые безопасные пути передвижения детей по территории образовательного учреждения



-  - въезд/выезд грузовых транспортных средств
-  - движение грузовых транспортных средств по территории образовательного учреждения
-  - движение детей и подростков на территории образовательного учреждения
-  - место погрузки/разгрузки


План-схема района расположения образовательного учреждения, пути движения транспортных средств и детей (обучающихся, воспитанников).

2. План – схема организации дорожного движения в непосредственной близости от образовательного учреждения с размещением ответственных технических средств организации дорожного движения, маршруты движения детей и расположение парковочных мест.

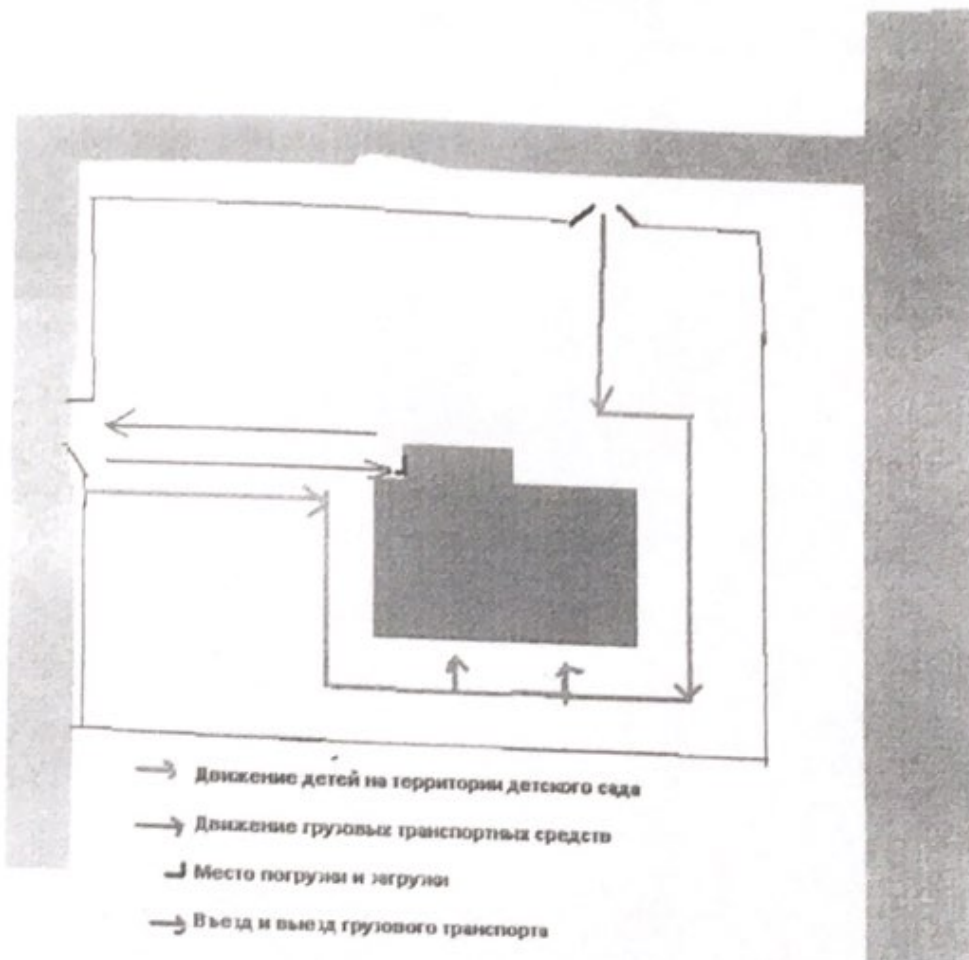


II. План-схема пути движения транспортных средств и детей (обучающихся, воспитанников) при проведении дорожных ремонтно-строительных работ вблизи образовательного учреждения

3. План-схема пути движения транспортных средств и детей (обучающихся, воспитанников) при проведении дорожных ремонтно-строительных работ вблизи образовательного учреждения



3. Пути движения транспортных средств к местам разгрузки/погрузки и рекомендуемые безопасные пути передвижения детей по территории образовательного учреждения



И. АИМОНОВ, ДОСЖ МЕНТІС

ИПОНОМЕСПОНАНО И ИПОНОМЫ ПОНОНО

1/4  
ИМЕНА

*and*

